

MANUAL DE MONTAGEM

Observe a lista de descrição na página seguinte:

***Importante:** esse item é compatível com modelos de mala laterais que possuem o sistema de fixação *Outback* conforme Fig. 01 e 02, com a instalação do mesmo é possível utilizar malas laterais com sistema de encaixe *Monokey*;

01-Retire o acabamento plástico da mala lateral, Fig. 03;

02-Na parte superior do suporte de mala, substitua os espaçadores originais pelos espaçadores CHAPAM (item 06), Fig. 04, 05 e 06

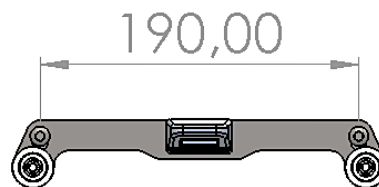
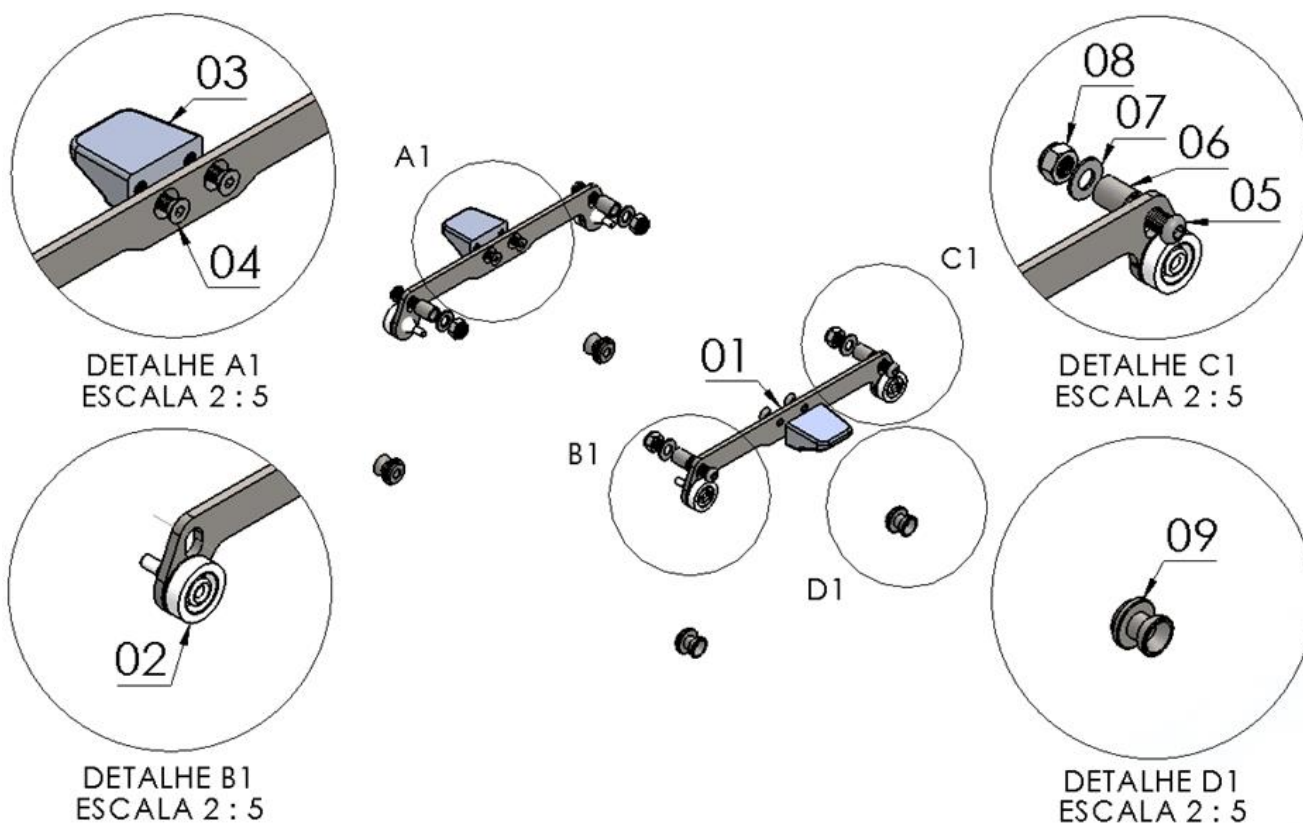
03-Adicione a chapa do adaptador (item 01) na furação dos espaçadores, instale o conjunto com parafuso M8 x 30, arruela M8 e porca travante M8 (itens 05, 07 e 08 – DETALHE C1), porém não se deve dar o aperto final dos mesmos, Fig. 07 e 08;

04-Agora na parte inferior, retire o carretel original do suporte de mala e insira o carretel CHAPAM (item 09 – DETALHE D1), fixe o mesmo utilizando os parafusos originais, Fig. 09 e 10;

05-Regule a altura da chapa, de modo que o a trava (item 03 – DETALHE A1) faça o encaixe da mala correspondente que esteja utilizando, e dê o aperto final ao conjunto, Fig. 11 e 12;

13231

KIT ADAPTADOR SUP. MALAS LATERAIS
MOD. OUTBACK PARA MONOKEY (preto fosco)

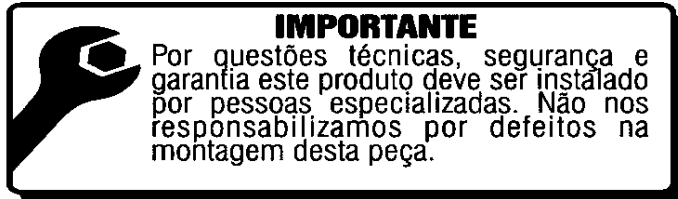


Nº Item	Cód. Peça	Descrição	Quant.
01	ACBA-0630- (0093)	CHAPA DO KIT ADAPTADOR SUP. MALAS LATERAIS MOD. OUTBACK MONOKEY	02
02	1784	BORRACHA BATENTE SUPORTE MALA (NOVA)	04
03	1221	TRAVA PARA SUPORTE DE MALA LATERAL	02
04	1899	PARAF. CAB. CHATA ALLEN MA 06 - 1,00 X 16 AÇO INOX rosca total	04
05	1941	PARAF. CAB. ABAUL. ALLEN MA 08 -1,25 X 30 INOX rosca total	04
06	-USI-0286- (0017)	Espaçador Ø Ext. 11,65 x Ø Int. 8,30 x Comp. 15,00 mm	04
07	105	Arruela lisa M8 (8,40 x 17,00 x 1,50 mm) ZB	04
08	284	PORCA SEXT.TRAV. BAIXA M 8 X 1,25	04
09	-USI-1102- (0009)	Carretel Ø Ext. 20,00 x Ø Int. 6,50 x Comp. 17,00	04

Imagem Meramente Ilustrativa

(Versão-01.0)

O produto está sujeito a alterações sem aviso prévio



13231 – KIT ADAPTADOR SUP. MALAS LATERAIS MOD. OUTBACK PARA MONOKEY (preto fosco)

Características:

- Produzido em chapa de aço carbono;
- Acabamento com pintura eletrostática pó preto texturizado fosco;
- Acompanha parafusos, arruelas e porcas;
- Massa do produto aproximado: 0,60 kg;
- Pessoas necessárias para instalação: 2.



www.chapam.com.br

suportetecnico@chapam.com.br

Figura: 01



Figura: 02



Figura: 03




Figura: 04



Figura: 05



Figura: 06



Figura: 07



Figura: 08

