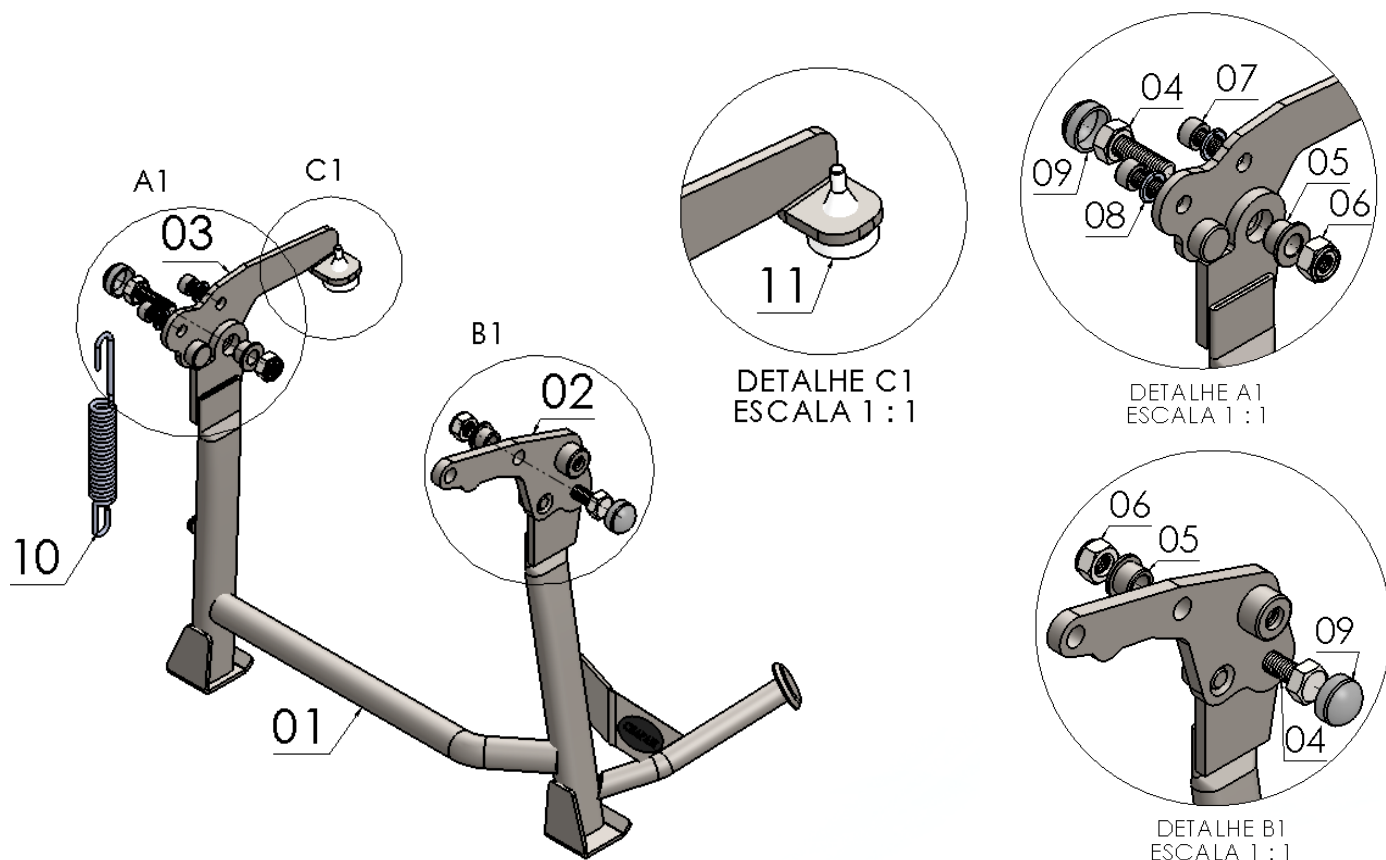


MANUAL DE MONTAGEM

Observe a lista de descrição na página seguinte:

- 01-**Retire o suporte da pedaleira em alumínio, no lado esquerdo da moto, Fig. 01 e 02;
- 02-**Substitua o suporte original da moto, pelo suporte de fixação esquerdo (item 02), conforme Fig. 03 e 04.
- 03-**Reinstale o suporte da pedaleira original;
- 04-**Monte o suporte de fixação direito do cavalete central (item 03) no suporte original abaixo da pedaleira do piloto, insira o parafuso M8 x 20 e arruela de pressão (itens 07 e 08), Fig. 05 e 06;
- 05-**Posicione o cavalete central (item 01) nos suportes instalados anteriormente, utilize o parafuso sextavado M10 x 30, bucha flangeada, e a porca travante (itens 04, 05 e 06). Observe a imagem de descrição e a Fig. 07 e 08;
- 06-**Acrescente a mola (item 10) ao cavalete central nos encaixes destacados abaixo, é necessário que esteja recuado para facilitar o engate, Fig. 09 e 10;
- 07-**Adicione ao conjunto as tampas plásticas (item 09).

11452	Cavelete central para BMW F 750 GS (preto fosco)
11494	Cavelete central kit baixo BMW F 850 GS (preto fosco)

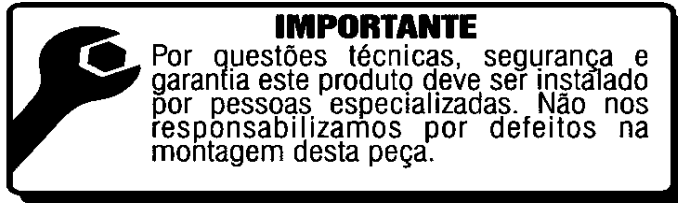


Nº Item	Cód. Peça	Descrição	Quant.
01	-	Cavelete central p/ BMW (corpo principal)	01
02	CACN-1434- (0011)	Suporte de fixação cavelete central (lado esquerdo)	01
03	CACN-0253 - (0014)	Suporte de fixação cavelete central (lado direito)	01
04	1299	PARAF. SEXTAVADO MA 10 - 1,50 X 30 rosca total	02
05	-USI-1102- (0001)	Bucha flangeada Ø Ext. 21,00	02
06	883	PORCA SEXT.TRAV. COM NYLON M 10 - 1,50	02
07	1938	PARAF. CAB. CILIND. ALLEN MA 08 - 1,25 X 20 rosca total	02
08	1506	Arruela de pressão M8	02
09	1339	TAMPA PLASTICA REDONDA M10	02
10	998	MOLA P/ CAVALETE CENTRAL 3,40 MM - COMP. INT. 159,00 MM	01
11	1784	BORRACHA REDONDA P/ BATENTE	01

Imagem Meramente Ilustrativa

(Versão-02)

O produto está sujeito a alterações sem aviso prévio



11452 – Cavalete central para BMW F 750 GS (preto fosco)

11494 – Cavalete central kit baixo BMW F 850 GS (preto fosco)

Características:

- Produzido em tubo e chapa de aço carbono;
- Acabamento com pintura eletrostática pó preto texturizado fosco;
- Acompanha suportes, parafusos, buchas flangeadas, porcas, arruelas, tampa plásticas e mola;
- Massa do produto aproximado: 2,4 kg.
- Pessoas necessárias para instalação: 02.



www.chapam.com.br

suportetecnico@chapam.com.br

Figura: 01



Figura: 02



Figura: 03




Figura: 04




Figura: 05




Figura: 06




Figura: 07




Figura: 08

