



## MANUAL DE MONTAGEM

**Observe a lista de descrição na página seguinte:**

**01-**Insira a chapa de fixação menor (item 03) abaixo do motor, observe Fig. 01;

**02-**Em seguida posicione a chapa de fixação maior (item 02) abaixo do quadro unindo junto a chapa de fixação menor (item 03), utilize os parafusos M10x40 e porca travante M10 (item 04 e 07), cuidado para não dar aperto excessivo pois o mesmo pode deformar o quadro. Observe Fig. 02, 03 e 04;

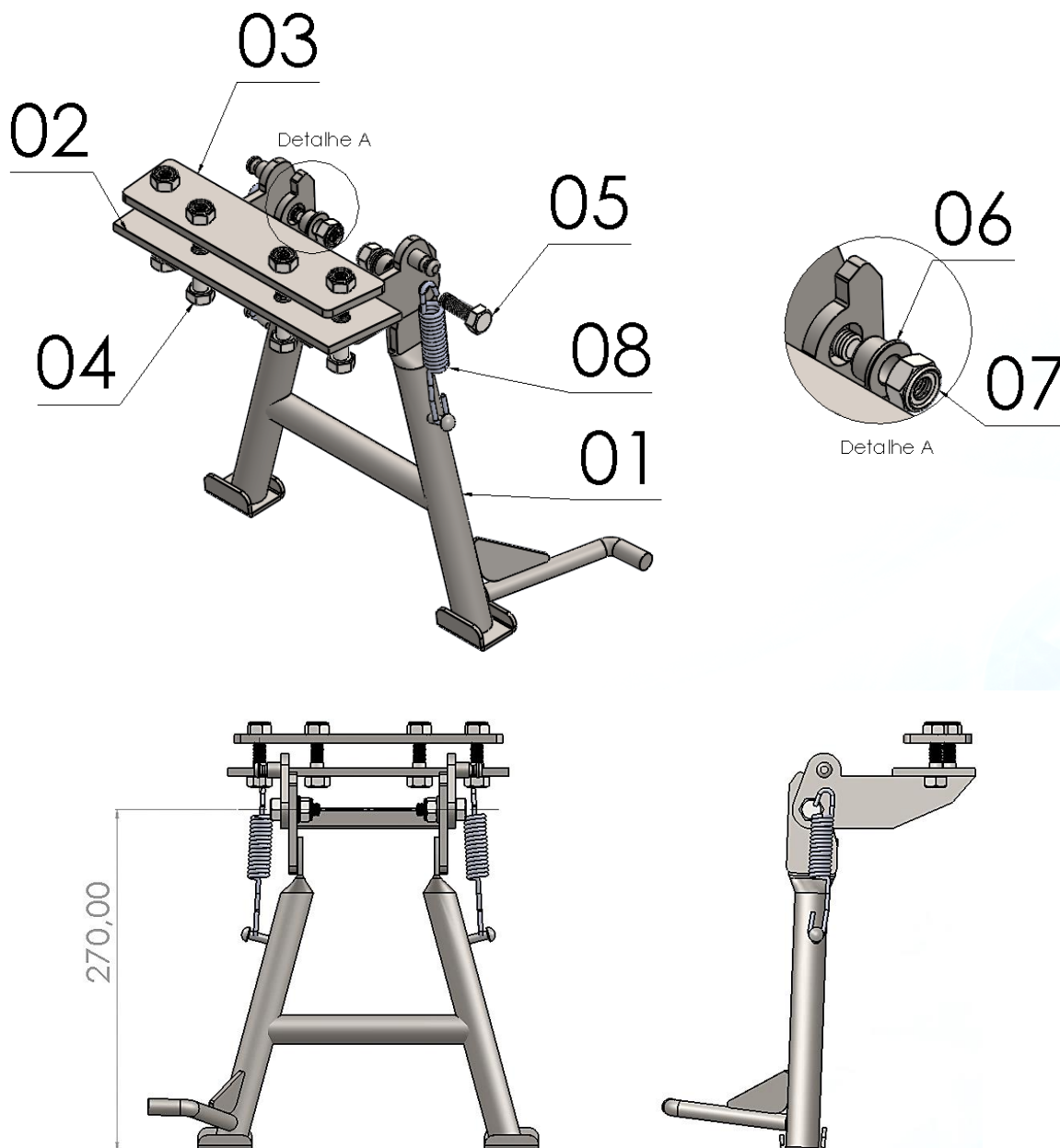
**03-**Fixe o cavalete central (item 01) ao seu suporte já instalado, utilizando o parafuso M10x30, bucha flangeada (adicione graxa junto a bucha), porca travante (itens 05,06 e 07), aperte a porca de modo que o cavalete possa se movimentar levemente, observe as posições no detalhe A da lista de descrição e Fig. 05 e 06;

**04-**Acrescente a mola (item 08) ao cavalete central, é necessário que esteja recuado para facilitar o engate conforme Fig. 07 e 08;

**05-**Confira a posição e alinhamento dos mesmos e dê aperto final dos parafusos e porcas;

7301

Cavelete central HONDA FALCOM 400 completo (preto fosco)



Nº Item	Cód. Peça	Descrição	Quant.
01	-	Cavelete central HONDA FALCON 400 (corpo principal)	01
02	CACN-1617- (0011)	Chapa para fixação MAIOR inferior (quadro) cavelete central HONDA FALCON 400.	01
03	CACN-1617- (0012)	Chapa de fixação MENOR superior(quadro) cavelete central HONDA FALCON 400.	01
04	330	PARAF. SEXTAVADO MA 10 - 1,50 X 40 rosca parcial	04
05	1299	PARAF. SEXTAVADO MA 10 - 1,50 X 30 rosca total	02
06	-USI-1102- (0001)	Bucha flangeada Ø Ext. 21,00 x Ø Int. 10,5 x Comp. 11.7	02
07	883	PORCA SEXT.TRAV. COM NYLON M 10 - 1,50 BAIXA	06
08	1250	Mola para cavelete central HONDA FALCON (Ø 3,2 compr. 113,00 mm).	02

**Imagem Meramente Ilustrativa**

**(Versão-01)**

**O produto está sujeito a alterações sem aviso prévio**



## 7301 – Cavalete central HONDA FALCON 400 completo (preto fosco)

Características:

- Produzido em tubo e chapa de aço carbono;
- Acabamento com pintura eletrostática pó preto texturizado fosco;
- Acompanha parafusos, porcas e buchas flangeadas;
- Massa do produto aproximado: 3,8 kg.
- Pessoas necessária para instalação: 02.



[www.chapam.com.br](http://www.chapam.com.br)

[suportetecnico@chapam.com.br](mailto:suportetecnico@chapam.com.br)






Figura: 01




Figura: 02




Figura: 03



Figura: 04




Figura: 05



Figura: 06




Figura: 07




Figura: 08