

**15153 - BAGAGEIRO TUBULAR HONDA ADV 160 2025+ (PFM)**




### Características:

- Produzido em tubo redondo e chapa de aço carbono;
- Acabamento com pintura eletrostática pó preto fosco microtextura;
- Acompanha espaçadores;
- Massa do produto aproximado: 2,982Kg;
- Pessoas necessárias para instalação: 2.

[www.chapam.com.br](http://www.chapam.com.br)

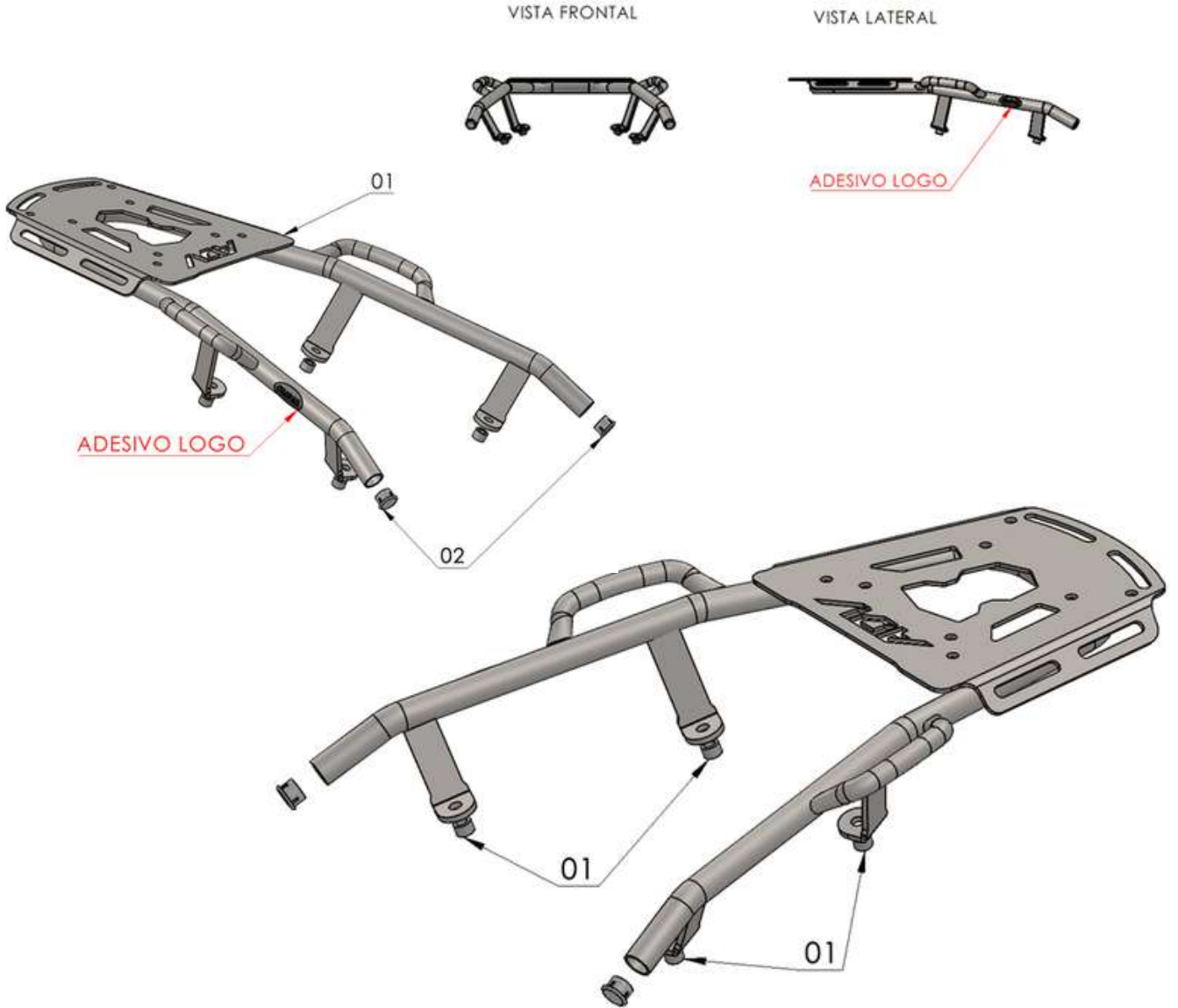
[suportetecnico@chapam.com.br](mailto:suportetecnico@chapam.com.br)





**IMPORTANTE**  
Por questões técnicas, segurança e garantia este produto deve ser instalado por pessoas especializadas. Não nos responsabilizamos por defeitos na montagem desta peça.

**15153 - BAGAGEIRO TUBULAR HONDA ADV 160 2025+ (PFM)**



**Imagem Meramente Ilustrativa  
(Versão-01.0)  
O produto está sujeito a alterações sem aviso prévio**

N° Item	Cód. Peça	Descrição itens na peça	Total
01	-	BAGAGEIRO TUBULAR HONDA ADV 160 2025+ (PFM)	01
02	357	TAMPA PLASTICA INTERNA 7/8"	02
N° Item	Cód. Peça	Descrição itens na peça	Total
01	USI-0286- (0001)	Espaçador Ø Ext. 14,10 x Ø Int. 8,30 x Comp. 9,00	04

# Tabela de torque

MEDIDA ROSCA	Aço 4.6	Aço 5.5	Aço 5.8	Aço 6.9	Aço 8.8	Aço 10.9	Aço 12.9
Diâmetro Parafuso	Torque a serem aplicados (NEWTON METRO – Nm)						
M 04	1	1,3	2,1	2,6	3	4,3	5,1
M 05	2	2,5	4,1	5,1	6	8,5	10,2
M 06	3,4	4,5	7	8,7	10,3	14,7	17,6
M 08	8,2	10,8	16,8	21,6	25,5	35,3	42,2
M 10	16,7	21,6	33,5	42,2	50	70,6	85,3
M 12	28,4	38,2	57	73,5	85	122	147
M 14	45,1	60,8	91	116	138	194	235
M 16	69,6	93,2	138	178	211	299	358
M 18	95,1	127	192	245	289	412	490
M 20	135	180	269	384	412	579	696

MEDIDA ROSCA	Inox A2	Inox A4-50	Inox A4-70	Inox A4-80
Diâmetro Parafuso	Torque a serem aplicados (NEWTON METRO – Nm)			
M 04	0,8	-,-	-,-	-,-
M 05	1,7	-,-	-,-	-,-
M 06	3,0	3,3	7	9,3
M 08	7,9	7,8	17	22
M 10	14,0	15	33	44
M 12	24,0	27	57	76
M 14	-,-	43	91	121
M 16	59,0	65	14	187
M 18	-,-	91	195	260
M 20	114,0	127	273	364



## IMPORTANTE

Por questões técnicas, segurança e garantia este produto deve ser instalado por pessoas especializadas. Não nos responsabilizamos por defeitos na montagem desta peça.



**Após aproximadamente 50Km percorridos é recomendado o ajuste de apertos dos parafusos e porcas se necessário.**


**IMPORTANTE: Somente dê o aperto final, com o conjunto todo pré-instalado.**




01 - Remova o banco para acesso aos pontos de fixação do Bagageiro tubular HONDA ADV 160 2025+;



02 - Faça a remoção das alças laterais;



03 - Adicione nas quatro furações os espaçadores; Acima posicione o bagageiro CHAPAM;



04 - Para fixação adicione os parafusos originais; Confira a posição de alinhamento e realize os apertos finais;

